









モルコカバー適用一覧表

開技14-104
2014年09月01日
株式会社ペンカン
MJ事業部 技術部

モルコカバーに適応する製品の組合せをモルコジョイントを例にして下記に示します。
ダブルプレスやCUプレスも同様です。ねじ付き製品は、サイズが変わりますのでご注意ください。

モルコカバー 製品名称		適用商品名称	
<p>90° エルボカバー</p>  <p>そのまま使用する</p>	⇔	<p>90° エルボ 90° コンパクトエルボ</p> <p>90E・90CE</p>  <p>90°エルボ・90°コンパクトエルボ</p>	<p>片ソケット90° エルボ</p> <p>90SE</p>  <p>片ソケット90°エルボ</p>
<p>90° エルボカバー 加工</p>  <p>先端部を切り取って使用する</p>	⇔	<p>90° ユニオン</p> <p>90U</p>  <p>袋ナット/Gねじ</p> <p>90°ユニオン 雌アダプタ付90° エルボ</p> <p>AEメス</p>  <p>雌アダプタ付90°エルボ</p>	<p>雄アダプタ付90° エルボ1型</p> <p>AEオス1型</p>  <p>Rねじ</p> <p>雄アダプタ付90°エルボ1型 水栓エルボ</p> <p>水栓E</p>  <p>※PJ用ねじ 水栓エルボ</p>
<p>45° エルボカバー</p>  <p>そのまま使用する</p>	⇔	<p>45° エルボ</p> <p>45E</p>  <p>45°エルボ</p>	<p>片ソケット45° エルボ</p> <p>45SE</p>  <p>片ソケット45°エルボ</p>
<p>ソケットカバー</p>  <p>そのまま使用する</p>	⇔	<p>ソケット</p> <p>S</p>  <p>ソケット</p>	<p>水栓ソケット 25Su×3/4は25Su用カバー</p> <p>水栓S</p>  <p>※PJ用ねじ 水栓ソケット</p>

モルコカバー 製品名称		適用商品名称
ソケットカバー 20Su  そのまま使用する	⇔	水栓ソケット、雄アダプタソケット、雌アダプタソケットの20×1/2    水栓ソケット 雄アダプタ付ソケット1型 雌アダプタ付ソケット
水栓エルボカバー  そのまま使用する	⇔	水栓エルボショート  水栓エルボショート
水栓エルボカバー 加工  赤色部を切り欠いて使用	⇔	水栓エルボショート(露出配管用)、座付水栓エルボ2型   水栓エルボショート(露出配管用) 水栓エルボショート(隠れ配管用)
ティーカバー  そのまま使用する	⇔	ティー 水栓ティー 20Su×1/2B   ティー 水栓ティー
ティーカバー13Su 加工  枝の先端部を切り取って使用する	⇔	水栓ティー 13Su×1/2B  水栓ティー
レジューサカバー  そのまま使用する カバーサイズ 20×13 カバーサイズ 25×20	⇔	レジューサ、水栓ソケット、雄アダプタソケット、雌アダプタソケット     レジューサ 水栓ソケット 雄アダプタ付ソケット1型 雌アダプタ付ソケット <u>1/2ねじは20Su、3/4ねじは25Su、1Bねじは対応なし</u> 13Su×1/2B 20Su×3/4B および 25Su×1/2B