

用途

既設のBKジョイント配管から、切断や拡管作業を行わずに、BKジョイントⅡへ切り替えができます。



変換ナット(KⅡHN)

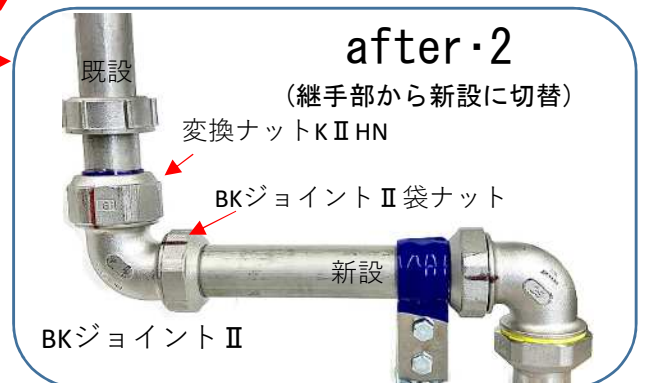
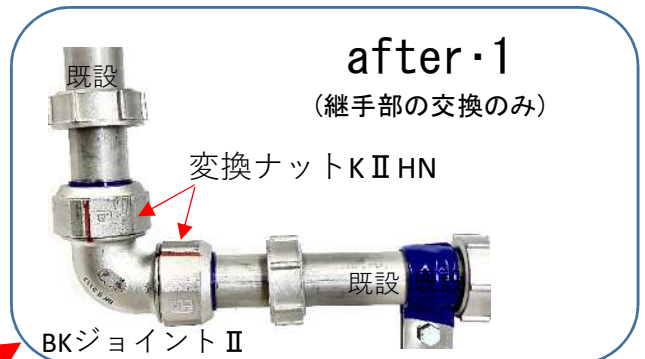

※本製品はBKジョイントⅡ用です。BKジョイントへの接続はできません。

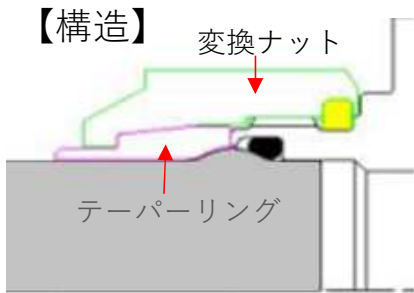
特徴

- ・ 既設配管を切断・再加工など行う必要がありません。
- ・ 既設配管の位置や納まり、寸法変更はありません。



←変換ナット KⅡHN
施工方法動画





変換ナット




テーパリング


※変換ナットには、BKジョイントⅡ同様の緩み抑制機能である「返し」が備わっています。

【施工手順】


①既設BKの袋ナットをずらして変換ナットを装着します。




②テーパリングを開き拡管部へ取り付けます。（向きに注意）




③変換ナットをテーパリングに被せるようにセットします。



④BKⅡ継手本体と変換ナットをパイプレンチで締め付けます。



⑤最後まで締め付け、変換ナットとパイプの隙間からテーパリングの先端が見えていることを確認します。



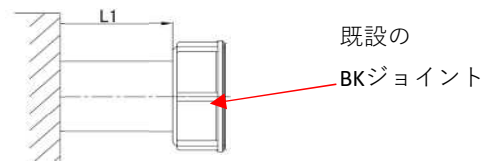
※既設の袋ナットは残ります。

テーパリングの先端（紫）が見えていることを確認します。

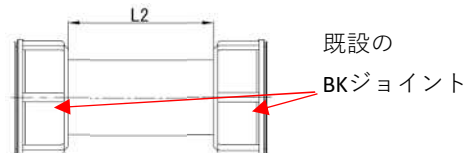
【施工可能最小寸法・価格表】

サイズ	最小寸法 L1 (mm)	最小寸法 L2 (mm)	定価 (円)	入数 (個)
13Su	55	80	1,820	20
20Su	65	85	2,600	20
25Su	70	100	3,050	20
30Su	70	100	3,300	10
40Su	75	105	4,200	10
50Su	75	105	5,200	10
60Su	85	120	6,700	10

施工可能な最小寸法：片側の場合



施工可能な最小寸法：両側の場合



株式会社ベンカン BENKAN Corporation <http://www.benkan.co.jp>

本社：群馬県太田市六千石町5-1

執行本部：東京都大田区山王2-5-13(大森北口ビル)

札幌営業所：北海道札幌市中央区大通西12-4(あいおいニッセイ同和損保札幌大通ビル)
TEL:011-232-1921 FAX:011-232-1924

仙台営業所：宮城県仙台市泉区泉中央3-27-3(日泉ビル)
TEL:022-772-8471 FAX:022-772-8472

東京営業所：東京都大田区山王2-5-13(大森北口ビル)
TEL:03-3777-1531 FAX:03-3777-1500

名古屋営業所：愛知県名古屋市中村区名駅3-3-2(志摩ビル)

TEL:052-571-3270 FAX:052-571-3276

大阪営業所：兵庫県尼崎市西長洲町3-1-18(ベンカン機工 大阪工場内)

TEL:06-6482-1856 FAX:06-6482-1843

福岡営業所：福岡県福岡市博多区中洲中島町2-3(福岡フジランドビル)
TEL:092-273-1970 FAX:092-273-1980

M J 工場：群馬県太田市六千石町5-1

ベンカンベトナム：Lot F7,Food 01,Tuan Dao IP Expansion Phase, Long Dinh Commune,Can Duc District, Long An Province, Viet Nam

※本掲載内容は2022年9月現在のものです。

C22-037

